

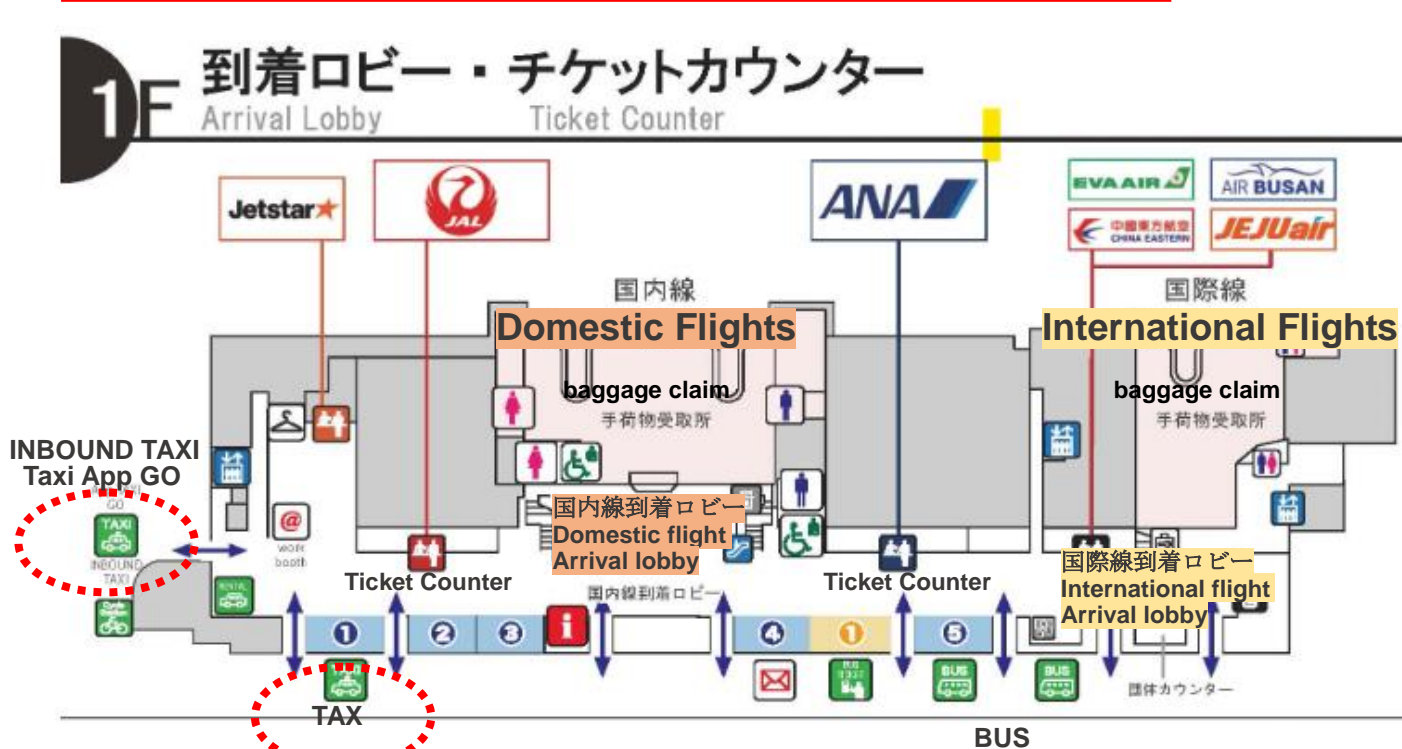
松山空港から御幸学生宿舎への行き方 From Matsuyama Airport to Miyuki Dormitory

(2024.2 現在 as of February 2024)

- A** 松山空港(Matsuyama Airport) ⇨ タクシー(Taxi) ⇨ 御幸寮(Miyuki Dormitory)
- B** 松山空港 (Matsuyama Airport) ⇨ リムジンバス (Airport Limousine bus) ⇨ 市内電車 (streetcar) ⇨ 徒歩 (walk) ⇨ 御幸寮 (Miyuki Dormitory)

A タクシー利用の場合 Taxi

松山空港到着ロビー (Matsuyama Airport Arrival Lobby)



TAXI がタクシー乗り場です。料金は、現金を日本円で用意をしておいてください。
(料金) 御幸寮まで1台 3,000 円前後 (料金は、車種や乗車時間などにより変わる可能性があります。)

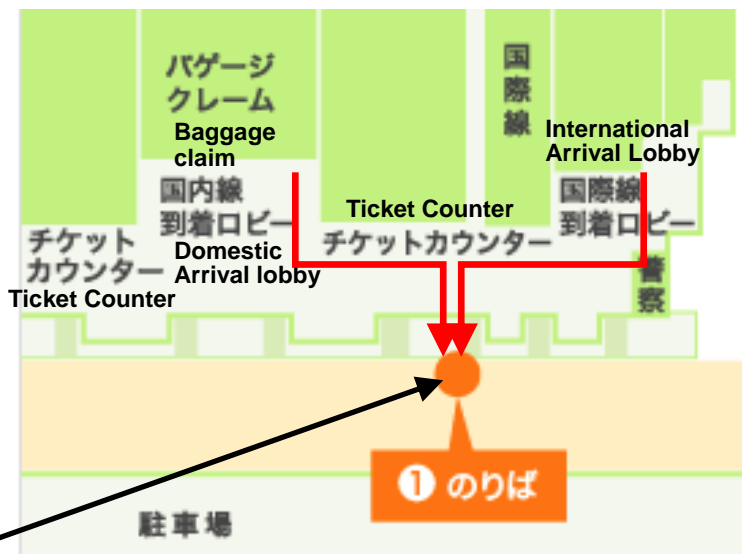
You can get a taxi at **TAXI**. See above map.
Please be ready to **pay in cash (Japanese yen)** for the taxi ride.
(fee) To Miyuki Dormitory around 3,000 Yen for a taxi (Fee may vary depending on the type of car, ride time, etc).

【愛媛大学御幸学生宿舎】 Ehime University Miyuki Dormitory
〒790-0824 松山市御幸2丁目3-15 TEL:089-924-7323
Matsuyama-shi, Miyuki 2chome 3-15
※タクシードライバーにこの住所を提示して下さい。
Please show this address to a taxi driver.

B バス、市内電車利用の場合 Limousine bus and streetcar

1

松山空港前にてリムジンバス松山空港線：
 松山市駅行乗車 約 20 分（790 円）
 お金は降車時に支払う。
 Take the Airport Limousine Bus To Matsuyama
 Shieki.
 It takes about 20 min (790 yen).
 Pay the fare when getting off.



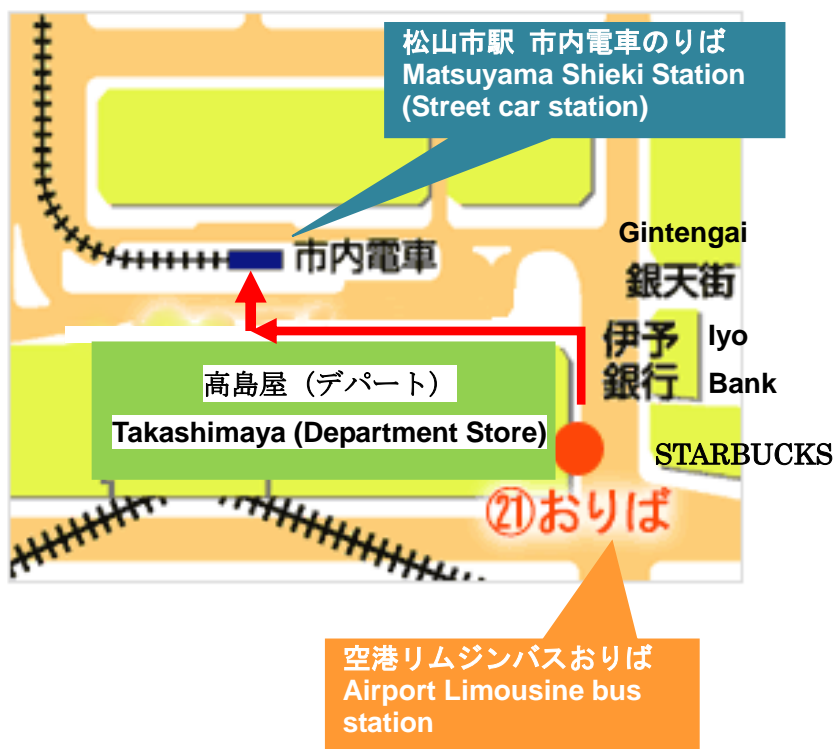
松山空港リムジンバス(Matsuyama Airport Limousine Bus)

<https://www.iyotetsu.co.jp/bus/limousine/airport/>



2

松山市駅前で市内電車 伊予鉄道環状線
 ①または②番電車に乗車。「木屋町駅」ま
 で。
 約 10~20 分（200 円）
 お金は降車時に支払う。
 At "Matsuyama Shieki" station, take the
 Kanjosen (loop line) streetcar written
 No.1 or No.2 , and get off "Kiyacho"
 station. It takes about 10~20 min (200
 yen).
 Pay the fare when getting off.



松山空港から御幸学生宿舎 (バス、市内電車利用)

From Matsuyama Airport to Miyuki Dormitory (by public transportations)

